

Theater aan het Spui "Zaal 1"
Algemene zaal gegevens:




Zaal totale maten:
 L x B = 25m x 18m
 Speelvlak met tribune:
 L x B = 13m x 18m
 Speelvlak zonder tribune:
 L x B = 23m x 18m

Zaallicht: 185, 190, 205, 210
 Regie licht: 4

Trekkenwand gegevens:

Breedte verrijdbare trekken: 15000 mm
 Min & Max hoogte: 500 - 8500 mm
 Minimale afstand tussen twee trekken: 250mm
 Breedte Zijtrekken: ± 12000mm & 10000mm
 Min & Max hoogte Zijtrekken: 500 x 7000mm

Netto hijslast: 300kg
 Max last recht onder ophangpunt: 150kg
 Max last tussen ophangpunt: 200kg
 Max last uiteinden trek: 50kg


-  12x 2Kw ADB Fresnel "F201"
-  24x Selecon Pacific 80V 1200W 23° - 50° (Frontlicht 1e plan)
-  70x Selecon Pacific 800W 23° - 50°

Horizon 4x 1Kw (4 stuks)

R	G	B	OW	R	G	B	OW	R	G	B	OW	R	G	B	OW
145	146	147	148	149	150	151	152	145	146	147	148	149	150	151	152

Vloer H16 Harting aansluitingen:

Vloer Linksvoor A : 225 > 232
 Vloer Linksvoor B : 233 > 240
 Vloer Achter : 241 > 248
 Vloer Rechtsvoor A: 249 > 256
 Vloer Rechtsvoor B: 257 > 264



Nullijn Trekkenwand begint 2,65mtr vanuit de Regie-muur, tot max 22mtr richting de achtermuur. (dit is minimaal 35cm vanaf de achtermuur)